



PREISE, AUSSTATTUNG UND TECHNIK

DER NEUE CITROËN E-BERLINGO & BERLINGO



nothing
moves us
like **Citroën**

INHALT



CITROËN ë-BERLINGO & BERLINGO

Das Design des Citroën ë-Berlingo und Berlingo ist robust, wertig und innovativ. Modern und vielseitig, ist er in 2 Längen erhältlich: die Standardversion M ist 4,40 m lang und die XL-Version hat eine Länge von 4,75 m. Die beiden Karosseriefornen bieten Platz für 5 oder wahlweise 7 Personen.

	Seite
PREISE	3
ÜBERBLICK AUSSTATTUNGSNIVEAUS	4
SERIENAUSSTATTUNG	5-6
OPTIONEN & OPTIONSPAKETE	7-8
POLSTERUNG & KAROSSERIEFARBEN	9
TECHNISCHE DATEN	10-11
KOFFERRAUMVOLUMEN	12
ABMESSUNGEN	13

			LCDV Code	Leistung kW/PS	Preis exkl. NoVA und 20% USt €	CO ₂ Emission in g/km ¹	NoVA	Preis inkl. NoVA und 20% USt ² €
È-BERLINGO								
LÄNGE M (4,40 m)								
PLUS	Batterie 50 kWh		1CK9AFSZIFB0A070	100 / 136	32 042	0	0%	38 450
MAX	Batterie 50 kWh		1CK9AFVZIFB0A070	100 / 136	34 000	0	0%	40 800
LÄNGE XL (4,75 m)								
PLUS	Batterie 50 kWh		1CK9CLSZIFB0A070	100 / 136	32 875	0	0%	39 450
MAX	Batterie 50 kWh		1CK9CLVZIFB0A070	100 / 136	34 833	0	0%	41 800
BERLINGO								
LÄNGE M (4,40 m)								
PLUS	PureTech 110 S&S 6-Gang-Manuell		1CK9AFSL5KB0A070	81 / 110	20 302	142	9%	25 840
PLUS	BlueHDi 100 S&S 6-Gang-Manuell		1CK9AFSP6KB0A070	75 / 100	21 492	138	8%	27 160
MAX	BlueHDi 130 S&S 6-Gang-Manuell		1CK9AFVP4KB0A070	96 / 131	23 677	145	10%	30 430
MAX	BlueHDi 130 S&S 8-Gang-Automatik		1CK9AFVP41B0A070	96 / 131	25 446	145	10%	32 730
LÄNGE XL (4,75 m)								
PLUS	BlueHDi 130 S&S 6-Gang-Manuell		1CK9CLSP4KB0A070	81 / 110	22 754	147	10%	29 230
MAX	BlueHDi 130 S&S 6-Gang-Manuell		1CK9CLVP4KB0A070	81 / 110	24 446	148	10%	31 430
MAX	BlueHDi 130 S&S 8-Gang-Automatik		1CK9CLVP41B0A070	96 / 130	26 215	147	10%	33 730

¹ Die hier angegebenen Verbrauchs- und CO₂-Emissionswerte wurden nach dem WLTP-Testverfahren gemäß VO (EG) Nr. 715/2007 und VO (EU) Nr. 2017/1151 in der jeweils geltenden Fassung ermittelt. Die angegebenen Werte beziehen sich auf ein Fahrzeug in Serienausstattung und sind ausschließlich als Richtwerte zu Vergleichszwecken zu verstehen, die tatsächliche Werte unter Alltagsbedingungen nicht abbilden können. Bitte beachten Sie, dass sich die angegebenen Werte aufgrund unterschiedlicher Spezifikationen oder Sonderausstattungen unterscheiden bzw. erhöhen können. Kraftstoffverbrauch und CO₂-Emissionen im tatsächlichen Fahrbetrieb sind von zahlreichen Faktoren abhängig, wie etwa dem persönlichen Fahrstil, der Bereifung, den Wetter- und Straßenbedingungen, der Streckenbeschaffenheit sowie der Verwendung des Fahrzeugs, der gewählten Sonderausstattung sowie der Beladung des Fahrzeugs.

² Preis inkl. NoVA unter Berücksichtigung des NoVA-Abschlags lt. § 6 NoVAG und inkl. 20% USt. Die Berechnung der angeführten Bruttolistenpreise erfolgt immer anhand der Serienausstattung und -bereifung. Bitte beachten Sie, dass Sonderausstattungen die NoVA und somit den Bruttolistenpreis erhöhen können. Detaillierte Informationen zur NoVA erhalten Sie unter <https://www.citroen.at/infocenter/nova.html>. Ihr Citroën Partner informiert Sie gerne.

ÜBERSICHT AUSSTATTUNGSNIVEAUS

PLUS

- 16" Stahlfelgen mit Radzierkappen "TWIRL"
- Außenspiegel elektrisch verstellbar und beheizbar
- Einparkhilfe hinten akustisch
- 1 manuelle Schiebetüre rechts mit aufklappbaren Seitenfenster in den Schiebetüren in Reihe 2 und feststehenden Fenster in Reihe 3 (Länge M)
- Reihe 2: 1/3 – 2/3 geteilte Sitzbank, flach umklappbar, mit verstärkten Rückenlehnen und ISOFIX-Halterung
- Multifunktions-Lederlenkrad in Höhe und Reichweite einstellbar
- Digitales Kombiinstrument (monochrom)
- Manuelle Klimaanlage
- Elektrische Fensterheber vorne
- Innenrückspiegel, manuell abblendbar
- Kindersicherung manuell
- Außenspiegelgehäuse in schwarz glänzend
- Heckklappe mit Heckscheibenheizung und -wischer
- 12 Volt Anschluss
- ESP, ABS + EBV
- 6 Airbags (Front-, Seitenairbags vorne und Kopfairbags vorne/hinten)
- Beifahrersitz mit Armlehne, verstärkter Rückenlehne, flach umklappbar
- Fahrersitz mit Armlehnen und Lendenwirbelstütze, einstellbar in Längsrichtung, Höhe, Lehnenneigung
- Klappische an den Rückenlehnen der Vordersitze
- Kofferraumabdeckung für Länge M / Kofferraumrollo für Länge XL
- Indirekte Reifendruckkontrolle
- LED-Tagfahrlicht
- Bordcomputer
- Berganfahrhilfe
- Zentralverriegelung
- Ablagefach über der Windschutzscheibe
- Sicht-Paket (Licht- und Regensensor)
- Sicherheitspaket:
 - Verkehrsschilderkennung und Geschwindigkeitsempfehlung
 - Geschwindigkeitsbegrenzer und -regler
 - Active Safety Brake mit Kollisionswarner
 - Aktiver Spurassistent
 - Aufmerksamkeitsassistent
 - Fernlichtassistent
- Audio-System MyCitroën Play:
 - 10"- SD Touchscreen
 - Digitaler Radioempfang DAB & DAB+
 - kabellos Android Auto™ und Apple CarPlay™
 - Bluetooth®-Freisprecheinrichtung
 - Lenkradfernbedienung
 - USB Type C (aufladbar/Datenübertragung) + USB Type C (aufladbar)

MAX

(zusätzlich zu PLUS)

- 16" Leichtmetallfelgen "STARLIT"
- Außenspiegel elektrisch verstellbar, beheizbar und anklappbar
- Einparkhilfe hinten akustisch, mit Rückfahrkamera 180° Rundumsicht
- 2 Schiebetüren rechts und links mit absenkbarem Seitenfenster in den Schiebetüren in Reihe 2 und feststehendem Fenster in Reihe 3 (für Länge M und XL)
- Reihe 2: 3 Einzelsitze mit ISOFIX-Halterung, umklappbar
- Multifunktions-Lederlenkrad, beheizbar
- Digitales Kombiinstrument (farbig)
- Automatische Zweizonen-Klimaautomatik
- Elektrische Fensterheber vorne und hinten
- Innenrückspiegel, elektrochrom/elektrisch abblendbar
- Kindersicherung elektrisch
- Dachträger in schwarz glänzend
- Heckklappe mit separat zu öffnender Heckscheibe
- Stark getönte Seitenscheiben und Heckscheibe (Reihe 2 + 3)
- Verkleidung der Schiebetüführungsschienen in Wagenfarbe lackiert

SERIENAUSSTATTUNG

PLUS MAX

AUSSENAUSSTATTUNG

Außenspiegelgehäuse in schwarz glänzend	S	S
Türgriffe in Wagenfarbe	S	S
Vorbereitung Dachträger	S	-
Dachträger in schwarz glänzend	P	S
Heckklappe mit Heckscheibenheizung und -wischer	S	S
Heckklappe mit separat zu öffnender Heckscheibe	P	S
Stark getönte Seitenscheiben und Heckscheibe (Reihe 2 + 3)	P	S
1 manuelle Schiebetür rechts mit aufklappbaren Fenster in Reihe 2 und feststehenden Fenster in Reihe 3 (Länge M)	S	-
2 manuelle Schiebetüre rechts und links mit aufklappbaren Fenster in Reihe 2 und feststehenden Fenster in Reihe 3 (Serie bei Länge XL)	P	S
Elektrisch absenkbare Fenster in Reihe 2	P	S
Verkleidung der Schiebetüführungsschienen in schwarz	S	-
Verkleidung der Schiebetüführungsschienen in Wagenfarbe lackiert	P	S
Seitenschutzleisten Airbump® in schwarz und teilweise weiß	S	S
Farbakzente um die Nebelscheinwerfer in weiß	S	S

SICHERHEIT

ESP (Elektronisches Stabilisierungsprogramm), ABS (Antiblockiersystem) + EBV (Elektronische Bremskraftverteilung)	S	S
Elektrische Parkbremse	S	S
Coffee Break Alarm	S	S
Frontairbags auf der Fahrer- und Beifahrerseite (auf der Beifahrerseite deaktivierbar), Seitenairbags auf der Fahrer- und Beifahrerseite, Kopfairbags vorne und hinten	S	S
Kindersicherung für die Schiebetüren, manuell	S	-
Kindersicherung für die Schiebetüren, elektrisch	-	S
Zentralverriegelung (2 Schlüssel mit drei Druckknöpfen, automatische Entriegelung bei Unfall)	S	S
Aktiver Spurassistent	S	S
Verkehrsschilderkennung für Geschwindigkeitsbegrenzungen und -empfehlung	S	S
Sicherheitspaket Plus (Erweiterte Verkehrsschilderkennung, Fernlichtassistent, Aufmerksamkeitsassistent über Kamera)	S	S
Aktiver Notbremsassistent (Active Safety Brake) mit Kollisionswarner	S	S
Geschwindigkeitsbegrenzer und -regler (Tempomat)	S	S
3-Punkt-Sicherheitsgurte in Reihe 1 und 2 mit zusätzlicher Gurtstraffern und Gurtkraftbegrenzung	S	S
ISOFIX-Halterung in den 3 Sitzplätzen in der 2.Sitzreihe	S	S

LICHT & SICHT

Außenspiegel elektrisch einstell- und beheizbar	S	-
Außenspiegel elektrisch einstell-, beheiz- und einklappbar	P	S
Scheinwerfer mit Eco-LED-Tagfahrlicht und Coming-Home-Beleuchtung	S	S
Nebelscheinwerfer (mit weißen Dekorstreifen)	S	S
Innenrückspiegel	S	S
Innenrückspiegel, elektrochrom	-	S
Visibility Paket (Dachablage, Licht- und Regensensor)	S	S
Magic Wash: Frontscheibenwischer mit integrierten Wischerdüsen	S	S

FAHRERASSISTENZSYSTEME

Berganfahrhilfe	S	S
Einparkhilfe hinten akustisch	S	-
Einparkhilfe hinten akustisch mit Rückfahrkamera 180° Rundumsicht (inkl. Audio-System MyCitroën Play Plus)	O	S
Citroën Connect Box (Notruf- und Assistance System)	S	S

INSTRUMENTE & BEDIENUNGSELEMENTE

25 cm/10" digitales Kombiinstrument (monochrom)	S	-
25 cm/10" digitales Kombiinstrument (farbig)	-	S
Bordcomputer	S	S

SERIENAUSSTATTUNG

PLUS **MAX**

INNENAUSSTATTUNG

12 Volt Anschluss vorne am Armaturenbrett	S	S
Ablagefach oberhalb der Windschutzscheibe	S	S
Kofferraumabdeckung in zwei Positionen montierbar (für Länge M)	S	S
Kofferraumrollo (für Länge XL)	S	S
Multifunktionslenkrad in Höhe und Reichweite einstellbar	S	-
Multifunktions-Lederlenkrad in Höhe und Reichweite einstellbar und beheizbar	P	S
230 Volt Anschluss	-	P
4 Befestigungsringe am Kofferraumboden	S	S

AUDIO & BEDIENUNGSELEMENTE

My Citroën Play: 10" SD-Touchscreen, digitaler Radioempfang mit DAB & DAB+, kabellos Android Auto™ und Apple CarPlay™ (Wifi-Spiegelung), Bluetooth®-Freisprecheinrichtung, Lenkradfernbedienung, 1 USB-C Slot für Ladung und Datenübertragung, digitales Kombiinstrument (monochrom)	S	-
My Citroën Play Plus: 10" HD-Touchscreen, digitaler Radioempfang mit DAB & DAB+, kabellos oder per Kabel Android Auto™ und Apple CarPlay™ (Wifi-Spiegelung), Bluetooth®-Freisprecheinrichtung, Lenkradfernbedienung, 1 USB-C Slot für Ladung und Datenübertragung, digitales Kombiinstrument (farbig)	-	S
BTA 4S (Call & Service)	S	S
2 Lautsprecher	S	-
4 Lautsprecher	-	S
Kurze Antenne (200 mm) AM/FM	S	S

KOMFORTAUSSTATTUNG

Elektrische Fensterheber vorne	S	-
Elektrische Fensterheber vorne und hinten	-	S
Manuelle Klimaanlage	S	-
Automatische Zweizonen-Klimaautomatik	P	S
Sonnenblende für Fahrer und Beifahrer mit Kartenhalter	S	S
Sonnenblende mit beleuchteten Schminkspiegel für Fahrer	S	S

POLSTERUNG & FARBE

Polsterung Stoff Metropolitan Grey	S	S
Karosseriefarbe Kaolin Weiß	S	S

SITZE

Reihe 1: Fahrersitz einstellbar in Längsrichtung, Höhe, Lehnenneigung und mit Armlehne, manueller Lendenwirbelstütze, Staufach unter dem Fahrersitz	S	S
Reihe 1: Beifahrersitz mit Armlehne, verstärkter Rückenlehne, flach umklappbar	S	S
Reihe 1: Kopfstützen in Höhe einstellbar für Fahrer- und Beifahrersitz	S	S
Reihe 2: 1/3 – 2/3 geteilte Sitzbank, flach umklappbar, mit verstärkten Rückenlehnen und ISOFIX-Halterung	S	-
Reihe 2: 3 Einzelsitze, flach umklappbar, mit verstärkten Rückenlehnen und Isofix-Halterung	P	S
Reihe 2: Klapptische an den Rückenlehnen der Vordersitze	S	S
Reihe 2: Kopfstützen versenkbar für Sitze in Reihe 2 (und 3)	S	S

SERIENAUSSTATTUNG

PLUS **MAX**

ELEKTROVERSION

Wärmepumpe	S	S
On Board Ladegerät (11 kW, dreiphasig)	S	S
e-Toggle	S	S
Mode 3 Ladekabel (22 kW, 3-phasig, 6 Meter Länge)	S	S

REIFEN & FELGEN

Reifenpannen-Set	S	S
16" Stahlfelgen mit Radzierkappen "TONGARIRO"	S	-
16" Leichtmetallfelgen "STARLIT"	P	S
17" Leichtmetallfelgen "TOPAZ"	-	P
Indirekte Reifendruckkontrolle	S	S



TONGARIRO
16"



STARLIT
16"



TOPAZ
17"

CONNECTED SERVICES¹

Connect One Paket für 10 Jahre inkludiert

- Notruf	S	S
- Pannruf		
- Telemaintenance		

Connect Plus Paket für 12 Monate inkludiert²

- Real Time Traffic by TomTom Services & Speedcam by TomTom Services (nur in Verb. mit Citroën Connect Nav)		
- Remote Control	S	S
- E-Remote Control (nur für LEV)		
- Free2Move eSolutions (nur für LEV)		

¹ Gilt bei Erstzulassung. Ohne Connect Box. Konnektivität über das Mobiltelefon nötig.

Alle Details auf www.citroen.at/technologie oder bei Ihrem CITROËN Partner.

² Die Speedcam ist nicht in allen europäischen Ländern erlaubt! Holen Sie vor Reisen ins Ausland die notwendigen Informationen über die Ziel- und Transitländer Ihrer Reiseroute ein!

(S) Serie (O) Option (-) Nicht verfügbar (P) Bestandteil eines Optionspaketes

OPTIONEN


	BEDINGUNG	CODE	PLUS	MAX
EINZELOPTIONEN				
Metallic Lackierung		0MM0	350	350
Vorbereitung Anhängerkupplung	nicht iVm 7 Sitzer (AN01)	AQ11	208	208
2 Einzelsitze in Reihe 3 (7 Sitzer) für Elektroversion: ¹ fix verankert, umklappbar, ausbaubar (ca. 14,4 kg pro Sitz), mit versenkbaren Kopfstützen, 12 Volt Anschluss in Reihe 2	nicht für Länge M	AN01	625	-
2 Einzelsitze in Reihe 3 (7 Sitzer) für Verbrennerversion: fix verankert, umklappbar, ausbaubar (ca. 14,4 kg pro Sitz), mit versenkbaren Kopfstützen, 12 Volt Anschluss in Reihe 2	nicht für Länge M und iVm CPFN, J6ZN	AN01	625	625
My Citroën Drive: 10" HD-Bildschirm, digitaler Radioempfang DAB & DAB+, kabellos oder per Kabel Android Auto™ und Apple CarPlay™ (Wifi-Spiegelung), Bluetooth®-Freisprecheinrichtung, Lenkradbedienung, 1 USB-C Slot für Ladung und Datenübertragung, digitales Kombiinstrument (farbig), 3D-Navigationssystem, integrierte Eurpakarte		ZJA4	-	333
Reserverad	nicht iVm 7 Sitzer (AN01) und Verbrennerversion	LV00	125	125
Multifunktionsdach Modutop - Dachablage, Glasdach, Kofferraumbeleuchtung, Ambientebeleuchtung, Innenspiegel elektrochrom	nicht für Länge XL, iVm 7 Sitzer (AN01) und Verbrennerversion	OU01	-	792
Einparkhilfe hinten akustisch mit Rückfahrkamera 180° Rundumsicht		QK13	333	S

¹Bei Wahl dieser Option kann zusätzlich nur noch QK13 sowie J2C7 gewählt werden. Alle anderen Optionen sind nicht kombinierbar. Keine elektrisch absenkbaren Fenster in Reihe 2 für Elektro bei Wahl dieser Option verfügbar.

Alle Preise in € exkl. NoVA und MWSt

(S) Serie (O) Option (-) Nicht verfügbar (P) Bestandteil eines Optionspaketes



OPTIONSPAKETE

	BEDINGUNG	CODE	PLUS	MAX	
XTR Paket					
XTR Badge außen	nicht iVm AN01	CPFN	-	250	
17" Leichtmetallfelgen "TOPAZ"					
Farbakzente "Red André" um die Nebelscheinwerfer und Airbump®					
Innenambiente "RED ANDRÉ" (nur iVm mit dem Paket)					
• Advanced Comfort Sitze in Chine Blau mit "Red André"					
Ziernähten					
• Armaturenbrett in Chine Blau (Alex Mistral Mat)					
Unterbodenstoßfängern vorne und hinten in grau					
Comfort & Style Paket					
16" Leichtmetallfelgen "STARLIT"		nicht iVm J2C7	J6ZN	Länge M: 833 Länge XL: 583	-
Türdekor und Farbakzente in medium-grau					
Multifunktions-Lederlenkrad beheizbar					
Separat zu öffnende Heckscheibe					
Stark getönte Seiten- und Heckscheibe (Reihe 2 + 3)					
Verkleidung der Schiebetürführungsschienen in Wagenfarbe lackiert					
3 Einzelsitze hinten					
Zweizonen-Klimautomatik					
2 manuelle Schiebetüre rechts und links mit aufklappbaren Fenster in Reihe 2 und feststehenden Fenster in Reihe 3 (Serie bei Länge XL)					
Kindersicherung für die Schiebetüren, elektrisch					
Elektrisch absenkbares Fenster in Reihe 2					
Außenspiegel elektrisch einstell-, beheiz- und einklappbar					
Dachreling schwarz glänzend					
Winter Paket					
Windschutzscheibe beheizbar	nicht iVm J6ZN	J2C7	417	250	
Vordersitze beheizbar					
Lederlenkrad beheizbar					
Techno Paket					
Keyless System (schlüsselloses Entriegelungs- und Startsystem)		J6TX	-	542	
Kabellose Smartphone-Aufladung					
230 Volt Anschluss					
Advanced GripControl mit Bergabfahrlilfe					
Hohe Mittelkonsole zwischen den Vordersitzen mit verschließbarem Staufach (15l), USB-Anschluss für 2.Sitzreihe und Belüftungsausgang für 2. Sitzreihe mit Gebläse hinten regelbar					
Drive Paket					
Highway Integrated Assistent	nicht für BlueHDi 130 S&S 6-Gang- Manuell	J6U2	-	1.167	
Adaptiver Geschwindigkeitsregler ACC mit S&S Funktion					
Spurhalte-Assistent					
Erweiterte Verkehrsschilderkennung (von Überholverböten und Stopp- und Durchfahrtsverbotsschildern)					
Toterwinkel-Assistent					
Einparkhilfe vorne					






Alle Preise in € exkl. NoVA und MWSt

(S) Serie (O) Option (-) Nicht verfügbar (P) Bestandteil eines Optionspaketes

POLSTERUNG

	CODE		PLUS	MAX
Innenambiente "METROPOLITAN GREY" <ul style="list-style-type: none"> • Stoffpolsterung Nacil • Fahrersitz mit Lendenwirbelstütze, Armlehne und • Staufach unter dem Sitz • Armaturenbrett + Mittelkonsole + Türverkleidungen: Dekor grau geflockt + Zierstreifen 	OFFT		Ohne Aufpreis (S)	Ohne Aufpreis (S)
Innenambiente "RED ANDRÉ" <ul style="list-style-type: none"> • Stoffpolsterung • Advanced Comfort® Sitze in Chine Blau mit "Red André" Ziernähten • Armaturenbrett in Chine Blau (Alex Mistral Mat) (nur in Verbindung mit dem XTR-Paket verfügbar) 	CPFN		-	250 (P)

KAROSSEFARBE

	CODE			
Kaolin Weiß	P0PR		Ohne Aufpreis (S)	Ohne Aufpreis (S)
Artense Grau Metallic	M0F4		350	350
Perla Nera Schwarz Metallic	M09V		350	350
Kiama Blau Metallic	M0M6		350	350
Sirkka Grün Metallic	M04Q		350	350

Alle Preise in € exkl. NoVA und MWSt

(S) Serie (O) Option (-) Nicht verfügbar (P) Bestandteil eines Optionspaketes

Länge M
Länge XL

MOTORISIERUNG				
Max. Leistung in kW (PS)	100 (136)			
Batterie-Typ / Kapazität in kWh	Lithium-Eisenphosphat (LFP) / 50			
Stromverbrauch (kombiniert) in kWh/100 km ¹	bis zu 18,6			
CO ₂ -Emission (kombiniert) in g/km ¹	0			
30-Minuten-Leistung in kW (PS)	62 (84)			
Max. Drehmoment in Nm	270			260
FAHRLEISTUNG				
Elektrische Reichweite (bei voller Batterie) in km ²	bis zu 345			bis zu 339
Höchstgeschwindigkeit (km/h)	132			
Beschleunigung von 0-100 km/h (s)	11,7			
KRAFTÜBERTRAGUNG				
Antrieb	Frontantrieb			
Getriebe	Automatik-Elektroantrieb mit fester Getriebeübersetzung			
LADESYSYSTEM				
Ladedauer (0-100%) 11-kW Wallbox (AC), 3-phasig	ca. 5 Std.			
Ladedauer (0-80%) 100-kW öffentliche Ladestation (DC)	ca. 30 Min.			
On Board Charger	11 kW 3-phasig (serienmäßig)			
NUTZRAUM				
Sitzplätze	5 oder 7			
Kofferraumfassungsvermögen (l)	775 / 65			1.050 / 322
BEREIFUNG				
Serienmäßige Bereifung 16"	205/60 R16			
Optionale Bereifung 17"	205/55 R17			
GEWICHTE & MASSE (in kg)³				
		5-Sitzer		7-Sitzer
Leergewicht minimal ³	1.811	1.811	1.881	1.922
Leergewicht maximal	2.003	2.003	2.022	1.984
Bleedung minimal	432	432	443	531
Höchstzulässige Beladung maximal ³	624	624	584	593
Höchstzulässiges Gesamtgewicht	2.360	2.360	2.390	2.440
Anhängelast gebremst bis 12% Steigung	750	750	750	0
Höchstzulässige Anhängelast, ungebremst	750	750	750	0
Max. zulässiges Zuggesamtgewicht bis 12 % Steigung	3.110	3.110	3.140	0
Techn. zulässige Stützlast am Kupplungspunkt	50	50	50	0
Maximale Dachlast	100	100	100	100

¹ Die hier angegebenen Verbrauchs- und CO₂-Emissionswerte wurden nach dem WLTP-Testverfahren gemäß VO (EG) Nr. 715/2007 und VO (EU) Nr. 2017/1151 in der jeweils geltenden Fassung ermittelt. Die angegebenen Werte beziehen sich auf ein Fahrzeug in Serienausstattung und sind ausschließlich als Richtwerte zu Vergleichszwecken zu verstehen, die tatsächliche Werte unter Alltagsbedingungen nicht abbilden können. Bitte beachten Sie, dass sich die angegebenen Werte aufgrund unterschiedlicher Spezifikationen oder Sonderausstattungen unterscheiden bzw. erhöhen können. Kraftstoffverbrauch und CO₂-Emissionen im tatsächlichen Fahrbetrieb sind von zahlreichen Faktoren abhängig, wie etwa dem persönlichen Fahrstil, der Bereifung, den Wetter- und Straßenbedingungen, der Streckenbeschaffenheit sowie der Verwendung des Fahrzeugs, der gewählten Sonderausstattung sowie der Beladung des Fahrzeugs.

² Die hier angegebenen Reichweitenangaben wurden – falls anwendbar – nach dem WLTP-Testverfahren gemäß VO (EG) Nr. 715/2007 und VO (EU) Nr. 2017/1151 in der jeweils geltenden Fassung ermittelt. Die angegebenen Werte beziehen sich auf ein Fahrzeug in Serienausstattung und sind ausschließlich als Richtwerte zu Vergleichszwecken zu verstehen, die tatsächliche Werte unter Alltagsbedingungen nicht abbilden können. Bitte beachten Sie, dass sich die angegebenen Werte aufgrund unterschiedlicher Spezifikationen oder Sonderausstattungen unterscheiden bzw. erhöhen können. Die Reichweite im tatsächlichen Fahrbetrieb ist von zahlreichen Faktoren abhängig, wie etwa dem persönlichen Fahrstil, der Bereifung, den Wetter- und Straßenbedingungen, der Streckenbeschaffenheit sowie der Verwendung des Fahrzeugs, der gewählten Sonderausstattung sowie der Beladung des Fahrzeugs.

³ Die Masse des Fahrzeuges beinhaltet das Leergewicht des Fahrzeugs inkl. Serienausstattung, das Gewicht des Fahrers (Annahme 75kg), sowie das Gewicht eines zu 90% gefüllten Kraftstofftanks. Durch Mehrausstattungen erhöht sich das Leergewicht, wodurch die max. Nutzlast verringert wird.

TECHNISCHE DATEN - BERLINGO

	PureTech 110	BlueHDi 100	BlueHDi 130	BlueHDi 130	BlueHDi 130	BlueHDi 130
	S&S	S&S	S&S	S&S EAT8	S&S	S&S EAT8

Länge M
Länge XL
MOTORISIERUNG

Max. Leistung in kW (PS)	81 (110)	75 (100)	96 (131)			
Kraftstoffverbrauch (kombiniert) in l/100 km ¹	6,3 - 6,4	5,3	5,5 - 5,6		5,6 - 5,8	
CO ₂ -Emission (kombiniert) in g/km ¹	142 - 143	138 - 139	145 - 146		147 - 151	148 - 151
Schadstoffnorm	Euro 6e					
Zylinderzahl / Anordnung	3 Zylinder in Reihe		4 Zylinder in Reihe			
Hubraum (cm ³)	1.199		1.499			
Max. Drehmoment Nm bei U / min	205 / 1.750			300 / 1.750		

FAHRLEISTUNG

Höchstgeschwindigkeit (km/h)	177	172	184			
Beschleunigung von 0 auf 100 km/h DIN (sek)	11,1	13	11,2		11,4	

KRAFTÜBERTRAGUNG

Antrieb	Frontantrieb					
Getriebe	6-Gang Schaltgetriebe			8-Gang Automatikgetriebe	6-Gang Schaltgetriebe	8-Gang Automatikgetriebe

KRAFTSTOFF

Kraftstoffart	Benzin	Diesel				
Tankinhalt (l)	60	50				

NUTZRAUM

Sitzplätze	5					
Kofferraumfassungsvermögen (l)	775					

BEREIFUNG

Serienmäßige Bereifung	205/60 R16					
Optionale Bereifung	205/55 R17					

GEWICHTE & MASSE (in kg)²

	5-Sitzer					
Leergewicht minimal ²	1.441	1.505	1.516	1.546	1.595	1.644
Leergewicht maximal	1.624	1.692	1.703	1.733	1.732	1.781
Bleedung minimal	501	503	492	442	483	594
Höchstzulässige Beladung maximal ²	684	690	679	629	620	731
Höchstzulässiges Gesamtgewicht	2.050	2.120	2.120	2.100	2.140	2.300
Anhängelast gebremst bis 12% Steigung	1.150	1.300	1.301	1.302	1.250	1.100
Höchstzulässige Anhängelast, ungebremst	720	750	750	750	750	750
Max. zulässiges Zuggesamtgewicht bis 12 % Steigung	3.200	3.420	3.420	3.400	3.390	3.400
Techn. zulässige Stützlast am Kupplungspunkt	74	74	74	52	74	74 / 50 (7 Sitzer)
Maximale Dachlast	100	100	100	100	100	100

¹ Die hier angegebenen Verbrauchs- und CO₂-Emissionswerte wurden nach dem WLTP-Testverfahren gemäß VO (EG) Nr. 715/2007 und VO (EU) Nr. 2017/1151 in der jeweils geltenden Fassung ermittelt. Die angegebenen Werte beziehen sich auf ein Fahrzeug in Serienausstattung und sind ausschließlich als Richtwerte zu Vergleichszwecken zu verstehen, die tatsächliche Werte unter Alltagsbedingungen nicht abbilden können. Bitte beachten Sie, dass sich die angegebenen Werte aufgrund unterschiedlicher Spezifikationen oder Sonderausstattungen unterscheiden bzw. erhöhen können. Kraftstoffverbrauch und CO₂-Emissionen im tatsächlichen Fahrbetrieb sind von zahlreichen Faktoren abhängig, wie etwa dem persönlichen Fahrstil, der Bereifung, den Wetter- und Straßenbedingungen, der Streckenbeschaffenheit sowie der Verwendung des Fahrzeugs, der gewählten Sonderausstattung sowie der Beladung des Fahrzeugs.

² Die Masse des Fahrzeuges beinhaltet das Leergewicht des Fahrzeugs inkl. Serienausstattung, das Gewicht des Fahrers (Annahme 75kg), sowie das Gewicht eines zu 90% gefüllten Kraftstofftanks. Durch Mehrausstattungen erhöht sich das Leergewicht, wodurch die max. Nutzlast verringert wird.

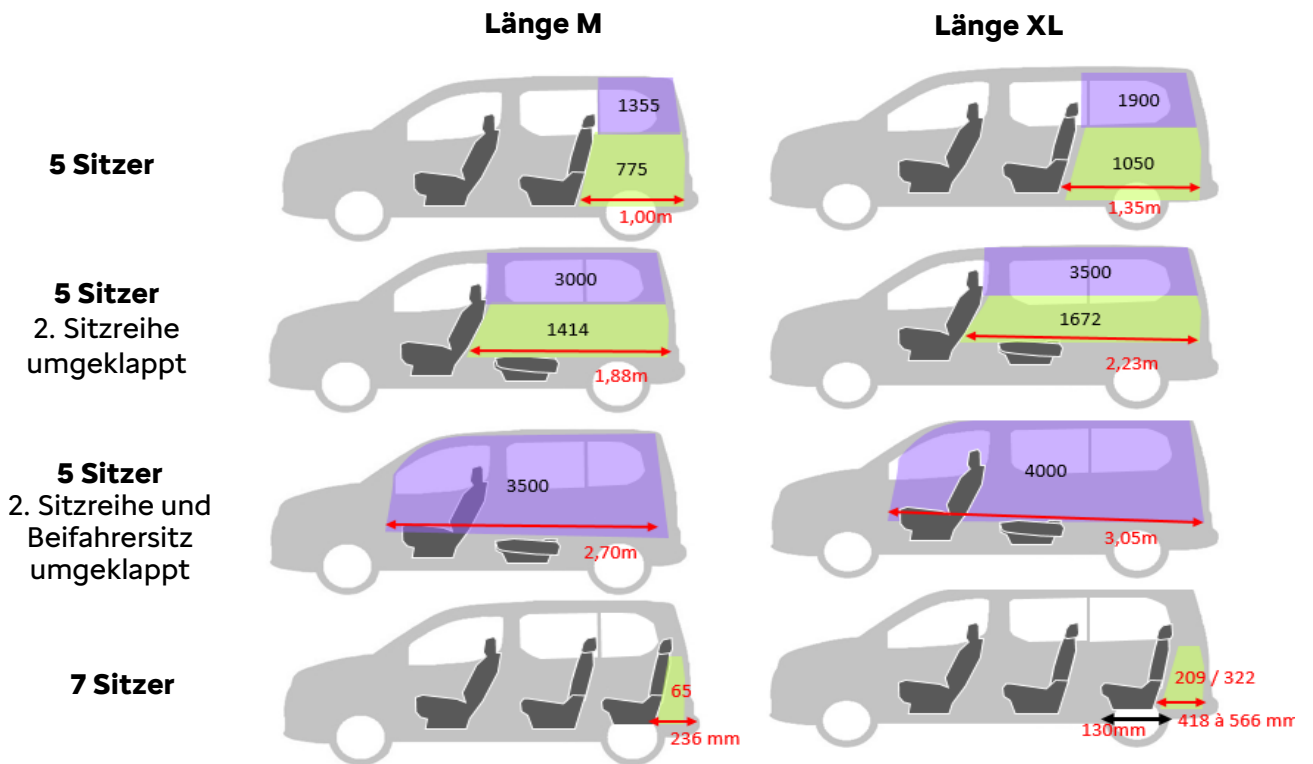
KOFFERRAUMVOLUMEN

LÄNGE M

LÄNGE XL

KOFFERRAUMVOLUMEN (in l¹)

bei 2 Sitzreihen, unter der Kofferraumabdeckung	775	1.050
bei 2 Sitzreihen, bei dachhoher Beladung	1.355	1.900
bei umgeklappter 2.Sitzreihe und dachhoher Beladung	3.000	4.000



¹ nach VDA-Methode

Alle Angaben sind ca.-Werte (in mm), Symbolbild.

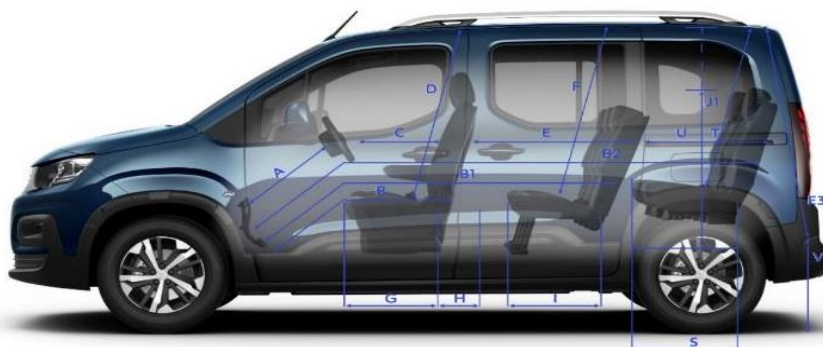
ABMESSUNGEN

LÄNGE M

LÄNGE XL

AUSSENABMESSUNGEN (in mm)

Länge	4.403	4.753
Radstand	2.785	2.975
Breite mit eingeklappten Außenspiegel	1.921	1.921
Breite mit ausgeklappten Außenspiegel	2.107	2.107
Höhe ohne Dachträger	1.807	1.818
Höhe mit Dachträger	1.841	1.847
Abstand Vorderkante zu Reifen	892	892
Abstand Hinterkante zu Reifen	726	886



A	777
B	799
B1	1676
B2	2442
C	555
D	983/1008
E	877
E3	1106
F	1002/942
G	420
H	240
I	421
J	1000
J1	590/1200 ⁽¹⁾
K	1473
L	1508
M	1509
N	1465
O	1149
P	3300
Q	1200
R	1195
S	436
T	856
U	766
V	622



CITROËN

IHR CITROËN PARTNER BERÄT SIE GERNE ÜBER DAS AKTUELLE CITROËN-DIENSTLEISTUNGSPAKET.

Dieser Prospekt dient ausschließlich als unverbindliche Information. Aufgrund international unterschiedlicher Zulassungsbestimmungen können einzelne CITROËN-Modelle in Ausführung und Ausstattung von den hier vorgestellten Fahrzeugen abweichen. Bei allen technischen Leistungsdaten handelt es sich um Werksangaben. Darüber hinaus behält sich CITROËN Konstruktions- und Ausstattungsänderungen an den Produkten ohne vorherige Ankündigung vor. Informieren Sie sich bitte bei Ihrem CITROËN-Partner über das für Österreich gültige CITROËN-Angebot.

CITROËN Österreich Ges.m.b.H.
1220 Wien, Groß Enzersdorferstraße 59-63

Symbolbilder. Druckfehler vorbehalten. Stand JULI 2024

nothing
moves us
like Citroën

www.citroen.at